

**БУХГАЛТЕРСКИЙ БАЛАНС**

На \_\_\_\_\_ 31 декабря 2020 года


Организация	Общество с ограниченной ответственностью "СВИАТ"
Учетный номер плательщика	100070543
Вид экономической деятельности	оптовая торговля, розничная торговля, транспортные услуги
Организационно-правовая форма	общество с ограниченной ответственностью
Орган управления	юридическое лицо без ведомственной подчиненности
Единица измерения	тыс. руб.
Адрес	223051, Минская обл., Минский р-н, аг.Колодищи, ул.Минская, д.56, к.6

Дата утверждения	
Дата отправки	
Дата принятия	

Активы	Код строки	На 31 декабря 2020 года	На 31 декабря 2019 года
1	2	3	4
<b>I. ДОЛГОСРОЧНЫЕ АКТИВЫ</b>			
Основные средства	110	918	1 188
Нематериальные активы	120	1	1
Доходные вложения в материальные активы	130	203	85
в том числе:			
инвестиционная недвижимость	131	203	85
предметы финансовой аренды (лизинга)	132	-	-
прочие доходные вложения в материальные активы	133	-	-
Вложения в долгосрочные активы	140	8	-
Долгосрочные финансовые вложения	150	-	-
Отложенные налоговые активы	160	-	-
Долгосрочная дебиторская задолженность	170	-	-
Прочие долгосрочные активы	180	-	-
<b>ИТОГО по разделу I</b>	<b>190</b>	<b>1 130</b>	<b>1 274</b>
<b>II. КРАТКОСРОЧНЫЕ АКТИВЫ</b>			
Запасы	210	22 341	15 589
в том числе:			
материалы	211	170	162
животные на выращивании и откорме	212	-	-
незавершенное производство	213	-	-
готовая продукция и товары	214	22 171	15 427
товары отгруженные	215	-	-
прочие запасы	216	-	-
Долгосрочные активы, предназначенные для реализации	220	-	-
Расходы будущих периодов	230	22	20
Налог на добавленную стоимость по приобретенным товарам, работам, услугам	240	1 293	640
Краткосрочная дебиторская задолженность	250	6 743	6 478
Краткосрочные финансовые вложения	260	-	-
Денежные средства и эквиваленты денежных средств	270	172	24
Прочие краткосрочные активы	280	-	-
<b>ИТОГО по разделу II</b>	<b>290</b>	<b>30 571</b>	<b>22 751</b>
<b>БАЛАНС</b>	<b>300</b>	<b>31 701</b>	<b>24 025</b>

Собственный капитал и обязательства	Код строки	На 31 декабря 2020 года	На 31 декабря 2019 года
1	2	3	4
<b>III. СОБСТВЕННЫЙ КАПИТАЛ</b>			
Уставный капитал	410	2 472	1 026
Неоплаченная часть уставного капитала	420	-	-
Собственные акции (доли в уставном капитале)	430	-	-
Резервный капитал	440	-	-
Добавочный капитал	450	129	129
Нераспределенная прибыль (непокрытый убыток)	460	1 615	1 729
Чистая прибыль (убыток) отчетного периода	470	-	-
Целевое финансирование	480	-	-
<b>ИТОГО по разделу III</b>	<b>490</b>	<b>4 216</b>	<b>2 884</b>
<b>IV. ДОЛГОСРОЧНЫЕ ОБЯЗАТЕЛЬСТВА</b>			
Долгосрочные кредиты и займы	510	5 308	3 949
Долгосрочные обязательства по лизинговым платежам	520	210	295
Отложенные налоговые обязательства	530	2	4
Доходы будущих периодов	540	-	-
Резервы предстоящих платежей	550	-	-
Прочие долгосрочные обязательства	560	-	-
<b>ИТОГО по разделу IV</b>	<b>590</b>	<b>5 520</b>	<b>4 248</b>
<b>V. КРАТКОСРОЧНЫЕ ОБЯЗАТЕЛЬСТВА</b>			
Краткосрочные кредиты и займы	610	12 983	8 563
Краткосрочная часть долгосрочных обязательств	620	-	-
Краткосрочная кредиторская задолженность	630	8 982	8 330
в том числе:			
поставщикам, подрядчикам, исполнителям	631	6 968	6 715
по авансам полученным	632	1 249	787
по налогам и сборам	633	218	149
по социальному страхованию и обеспечению	634	6	9
по оплате труда	635	54	52
по лизинговым платежам	636	483	331
собственнику имущества (учредителям, участникам)	637	-	274
прочим кредиторам	638	4	13
Обязательства, предназначенные для реализации	640	-	-
Доходы будущих периодов	650	-	-
Резервы предстоящих платежей	660	-	-
Прочие краткосрочные обязательства	670	-	-
<b>ИТОГО по разделу V</b>	<b>690</b>	<b>21 965</b>	<b>16 893</b>
<b>БАЛАНС</b>	<b>700</b>	<b>31 701</b>	<b>24 025</b>

Руководитель




(подпись)

В.В.Пилипенко

(инициалы, фамилия)

Главный бухгалтер



(подпись)

Д.Ю.Жикин

(инициалы, фамилия)



26 марта 2021 г.



Форма

**ОТЧЕТ**  
**о прибылях и убытках**  
за январь - декабрь 2020 года

Организация	Общество с ограниченной ответственностью "СВИАТ"
Учетный номер плательщика	100 070 543
Вид экономической деятельности	оптовая торговля, розничная торговля, транспортные услуги
Организационно-правовая форма	общество с ограниченной ответственностью
Орган управления	юридическое лицо без ведомственной подчиненности
Единица измерения	тыс. руб.
Адрес	223051, Минская обл., Минский р-н, аг.Колодищи, ул.Минская, д.56, к.6

Наименование показателей	Код строки	За январь - декабрь 2020 года	За январь - декабрь 2019 года
1	2	3	4
Выручка от реализации продукции, товаров, работ, услуг	010	46 951	49 105
Себестоимость реализованной продукции, товаров, работ, услуг	020	(36 412)	(45 103)
Валовая прибыль	030	10 539	4 002
Управленческие расходы	040	(865)	(806)
Расходы на реализацию	050	(3 010)	(2 694)
Прибыль (убыток) от реализации продукции, товаров, работ, услуг	060	6 664	502
Прочие доходы по текущей деятельности	070	11 180	12 110
Прочие расходы по текущей деятельности	080	(11 257)	(12 103)
Прибыль (убыток) от текущей деятельности	090	6 587	509
Доходы по инвестиционной деятельности	100	278	82
В том числе:			
доходы от выбытия основных средств, нематериальных активов и других долгосрочных активов	101	188	15
доходы от участия в уставном капитале других организаций	102	-	-
проценты к получению	103	-	-
прочие доходы по инвестиционной деятельности	104	90	67
Расходы по инвестиционной деятельности	110	(202)	(59)
в том числе:			
расходы от выбытия основных средств, нематериальных активов и других долгосрочных активов	111	(151)	(4)
прочие расходы по инвестиционной деятельности	112	(51)	(55)
Доходы по финансовой деятельности	120	12 480	3 626
в том числе:			
курсовые разницы от пересчета активов и обязательств	121	12 471	3 626
прочие доходы по финансовой деятельности	122	9	-
Расходы по финансовой деятельности	130	(19 097)	(4 056)
в том числе:			
проценты к уплате	131	(1 141)	(841)
курсовые разницы от пересчета активов и обязательств	132	(17 956)	(3 215)
прочие расходы по финансовой деятельности	133	-	-

Наименование показателей	Код строки	За январь - декабрь 2020 года	За январь - декабрь 2019 года
1	2	3	4
Прибыль (убыток) от инвестиционной и финансовой деятельности	140	(6 541)	(407)
Прибыль (убыток) до налогообложения	150	46	102
Налог на прибыль	160	(22)	(32)
Изменение отложенных налоговых активов	170	-	-
Изменение отложенных налоговых обязательств	180	2	3
Прочие налоги и сборы, исчисляемые из прибыли (дохода)	190	-	-
Прочие платежи, исчисляемые из прибыли (дохода)	200	-	-
Чистая прибыль (убыток)	210	26	73
Результат от переоценки долгосрочных активов, не включаемый в чистую прибыль (убыток)	220	-	-
Результат от прочих операций, не включаемый в чистую прибыль (убыток)	230	-	-
Совокупная прибыль (убыток)	240	26	73
Базовая прибыль (убыток) на акцию	250	-	-
Разводненная прибыль (убыток) на акцию	260	-	-

Руководитель

  
\_\_\_\_\_

В.В.Пилипенко

*(инициалы, фамилия)*

Главный бухгалтер

  
\_\_\_\_\_

Д.Ю.Жикин

*(инициалы, фамилия)*

26 марта 2021 г.







	069	-	-	-	-	-	-	-	-
Изменение уставного капитала	070	-	-	-	-	-	-	-	-
Изменение резервного капитала	080	-	-	-	-	-	-	-	-
Изменение добавочного капитала	090	-	-	-	-	-	-	-	-
Остаток на 31.12.2019 г.	100	1 026	-	-	-	129	1 729	-	2 884
Остаток на 31.12.2019 г.	110	1 026	-	-	-	129	1 729	-	2 884
Корректировки в связи с изменением учетной политики	120	-	-	-	-	-	-	-	-
Корректировки в связи с исправлением ошибок	130	-	-	-	-	-	-	-	-
Скорректированный остаток на 31.12.2019 г.	140	1 026	-	-	-	129	1 729	-	2 884
За январь - декабрь 2020 года Увеличение собственного капитала – всего	150	1 446	-	-	-	-	30	-	1 476
В том числе:									
чистая прибыль	151	-	-	-	-	-	23	-	23
переоценка долгосрочных активов	152	-	-	-	-	-	-	-	-
доходы от прочих операций, не включаемые в чистую прибыль (убыток)	153	-	-	-	-	-	-	-	-
выпуск дополнительных акций	154	-	-	-	-	-	-	-	-
увеличение номинальной стоимости акций	155	-	-	-	-	-	-	-	-
вклады собственника имущества (учредителей, участников)	156	1 446	-	-	-	-	-	-	1 446
реорганизация	157	-	-	-	-	-	-	-	-
прочее	158	-	-	-	-	-	7	-	7
	159	-	-	-	-	-	-	-	-
Уменьшение собственного капитала – всего	160	-	-	-	-	-	(144)	-	(144)
В том числе:									
убыток	161	-	-	-	-	-	-	-	-
переоценка долгосрочных активов	162	-	-	-	-	-	-	-	-
расходы от прочих операций, не включаемые в чистую прибыль (убыток)	163	-	-	-	-	-	-	-	-
уменьшение номинальной стоимости акций	164	-	-	-	-	-	-	-	-
выкуп акций (долей в уставном капитале)	165	-	-	-	-	-	-	-	-
дивиденды и другие доходы от участия в уставном капитале организации	166	-	-	-	-	-	-	-	-
реорганизация	167	-	-	-	-	-	-	-	-
прочее	168	-	-	-	-	-	(144)	-	(144)
	169	-	-	-	-	-	-	-	-

Наименование показателей	Код строки	Уставный капитал	Неоплаченная часть уставного капитала	Собственные акции (доли в уставном капитале)	Резервный капитал	Добавочный капитал	Нераспределенная прибыль (непокрытый убыток)	Чистая прибыль (убыток)	Итого
1	2	3	4	5	6	7	8	9	10
Изменение уставного капитала	170	-	-	-	-	-	-	-	-
Изменение резервного капитала	180	-	-	-	-	-	-	-	-
Изменение добавочного капитала	190	-	-	-	-	-	-	-	-
Остаток на 31.12.2020 г.	200	2 472	-	-	-	129	1 615	-	4 216

Руководитель

Главный бухгалтер

26 марта 2021 г.



В.В.Пилипенко

(инициалы, фамилия)

Д.Ю.ЖИКИН

(инициалы, фамилия)






**ОТЧЕТ**  
**о движении денежных средств**  
**за январь - декабрь 2020 года**

Организация	Общество с ограниченной ответственностью "СВИАТ"
Учетный номер плательщика	100070543
Вид экономической деятельности	оптовая торговля, розничная торговля, транспортные услуги
Организационно-правовая форма	общество с ограниченной ответственностью
Орган управления	юридическое лицо без ведомственной подчиненности
Единица измерения	тыс. руб.
Адрес	223051, Минская обл., Минский р-н, аг.Колодищи, ул.Минская, д.56, к.6

Наименование показателей	Код строки	За январь - декабрь 2020 года	За январь - декабрь 2019 года
1	2	3	4
<b>Движение денежных средств по текущей деятельности</b>			
Поступило денежных средств – всего	020	67 369	70 063
В том числе:			
от покупателей продукции, товаров, заказчиков работ, услуг	021	45 791	52 117
от покупателей материалов и других запасов	022	98	81
роялти	023	-	-
прочие поступления	024	21 480	17 865
Направлено денежных средств – всего	030	(69 160)	(71 490)
В том числе:			
на приобретение запасов, работ, услуг	031	(43 621)	(52 011)
на оплату труда	032	(1 097)	(996)
на уплату налогов и сборов	033	(5 175)	(5 923)
на прочие выплаты	034	(19 267)	(12 560)
Результат движения денежных средств по текущей деятельности	040	(1 791)	(1 427)
<b>Движение денежных средств по инвестиционной деятельности</b>			
Поступило денежных средств – всего	050	216	33
В том числе:			
от покупателей основных средств, нематериальных активов и других долгосрочных активов	051	185	18
возврат предоставленных займов	052	-	-
доходы от участия в уставном капитале других организаций	053	-	-
проценты	054	-	-
прочие поступления	055	31	15
Направлено денежных средств – всего	060	(677)	(541)
В том числе:			
на приобретение и создание основных средств, нематериальных активов и других долгосрочных активов	061	(677)	(541)
на предоставление займов	062	-	-
на вклады в уставный капитал других организаций	063	-	-
прочие выплаты	064	-	-
Результат движения денежных средств по инвестиционной деятельности	070	(461)	(508)

Наименование показателей	Код строки	За январь - декабрь 2020 года	За январь - декабрь 2019 года
1	2	3	4
<b>Движение денежных средств по финансовой деятельности</b>			
Поступило денежных средств – всего	080	82 614	80 646
В том числе:			
кредиты и займы	081	81 399	79 749
от выпуска акций	082	-	-
вклады собственника имущества (учредителей, участников)	083	1 173	877
прочие поступления	084	42	20
Направлено денежных средств – всего	090	(80 214)	(78 737)
В том числе:			
на погашение кредитов и займов	091	(78 989)	(77 859)
на выплаты дивидендов и других доходов от участия в уставном капитале организации	092	-	-
на выплаты процентов	093	(1 108)	(800)
на лизинговые платежи	094	(78)	(58)
прочие выплаты	095	(39)	(20)
Результат движения денежных средств по финансовой деятельности	100	2 400	1 909
Результат движения денежных средств по текущей, инвестиционной и финансовой деятельности	110	148	(26)
Остаток денежных средств и эквивалентов денежных средств на 31.12.2019 г.	120	24	50
Остаток денежных средств и эквивалентов денежных средств на 31.12.2020 г.	130	172	24
Влияние изменений курсов иностранных валют	140	3	-

Руководитель

  
(подпись)

В.В.Пилипенко

(инициалы, фамилия)

Главный бухгалтер

  
(подпись)

Д.Ю.Жикин

(инициалы, фамилия)

26 марта 2021 г.



**РАСЧЕТ**  
стоимости чистых активов организации

Общество с ограниченной ответственностью "СВИАТ"

на 31 декабря 2020 года

N п/п	Наименование показателей	На 31 декабря 2020 года	На 31 декабря 2019 года
1	2	3	4
1	<b>АКТИВЫ</b>		
	В том числе:	1 130	1 274
1.1	долгосрочные активы		
	в том числе:	918	1 188
1.1.1	основные средства		
1.1.2	нематериальные активы	1	1
1.1.3	доходные вложения в материальные активы	203	85
1.1.4	вложения в долгосрочные активы	8	-
1.1.5	долгосрочные финансовые вложения	-	-
1.1.6	отложенные налоговые активы	-	-
1.1.7	долгосрочная дебиторская задолженность	-	-
1.1.8	прочие долгосрочные активы	-	-
1.2	краткосрочные активы	30 571	22 751
	в том числе:	22 341	15 589
1.2.1	запасы		
1.2.2	долгосрочные активы, предназначенные для реализации	-	-
1.2.3	расходы будущих периодов	22	20
1.2.4	налог на добавленную стоимость по приобретенным товарам, работам, услугам	1 293	640
1.2.5	краткосрочная дебиторская задолженность	6 743	6 478
1.2.6	краткосрочные финансовые вложения	-	-
1.2.7	денежные средства и их эквиваленты	172	24
1.2.8	прочие краткосрочные активы	-	-
2	<b>АКТИВЫ, принимаемые к расчету (строка 1.1 + строка 1.2)</b>	31 701	24 025



3	<b>ОБЯЗАТЕЛЬСТВА</b>		
	В том числе:	5 520	4 248
3.1	долгосрочные обязательства		
	в том числе:	5 308	3 949
3.1.1	долгосрочные кредиты и займы		
3.1.2	долгосрочные обязательства по лизинговым платежам	210	295
3.1.3	отложенные налоговые обязательства	2	4
3.1.4	доходы будущих периодов	-	-
3.1.5	резервы предстоящих платежей	-	-
3.1.6	прочие долгосрочные обязательства	-	-
3.2	краткосрочные обязательства, в том числе:	21 965	16 893
3.2.1	краткосрочные кредиты и займы	12 983	8 563
3.2.2	краткосрочная часть долгосрочных обязательств	-	-
3.2.3	краткосрочная кредиторская задолженность	8 982	8 330
3.2.4	обязательства, предназначенные для реализации	-	-
3.2.5	доходы будущих периодов	-	-
3.2.6	резервы предстоящих платежей	-	-
3.2.7	прочие краткосрочные обязательства	-	-
4	<b>ОБЯЗАТЕЛЬСТВА, принимаемые к расчету (строка 3.1 + строка 3.2)</b>	27 485	21 141
5	Стоимость чистых активов (строка 2 - строка 4)	4 216	2 884

Руководитель

(подпись)

Главный бухгалтер

(подпись)

В.В.Пилипенко

(инициалы, фамилия)

Д.Ю.Жикин

(инициалы, фамилия)

26 марта 2021 г.



### Соотношение размеров чистых активов с размером уставного капитала

